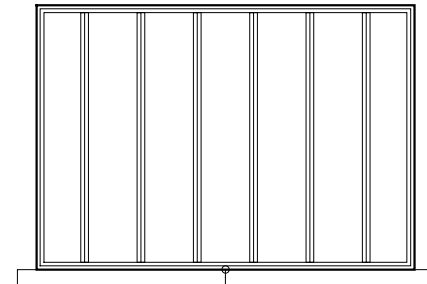
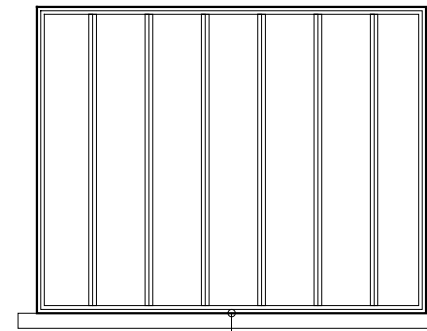


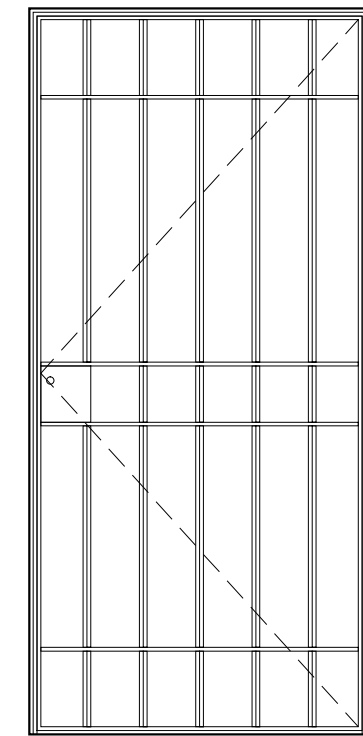
se.13 portafinestra camera assistente
 dim. vano luce cm 109x214h
 telaio fisso piatto 40x10
 telaio mobile piatto 30x10; quadro 14x14
 peso kg 69,000 circa



se.15 finestrino servizio igienico camera assistente
 dim. vano luce cm 100x70h
 telaio fisso piatto 30x10; quadro 14x14
 telaio mobile
 peso kg 16,000 circa



se.16 finestrino camera 3
 dim. vano luce cm 103x81h
 telaio fisso piatto 30x10; quadro 14x14
 telaio mobile
 peso kg 16,000 circa



se.17 portafinestra living
 dim. vano luce cm 90x192h
 telaio fisso piatto 40x10
 telaio mobile piatto 30x10; quadro 14x14
 peso kg 51,000 circa